





TYTUŁ RYSUNKU	SZAFKA OŚWIETLENIOWA SOL1 - JESIENNAŁĘCZOWA - WIDOK I ROZMIESZCZENIE ELEMENTÓW		
BIURO PROJEKTOWE	E T P I K S Górska ul. Wiejska 1; 87-134 Zławies Wielka tel/faks: +48 56 678 17 68; kom.: 602 819 938		
OBIEKT:	PRZEBUDOWA DROGI W ZAKRESIE BUDOWY OŚWIETLENIA DROGOWEGO NA OSIEDLU LEŚNYM W SOŁCU KUJAWSKIM		
ADRES:	"OSIEDLE LEŚNE" - ULICE: BARWA, BŁĘKITNA, JESIENNA, KOLOROWA, LETNIA, ŁĄKOWA, MALINOWA, MROŻNA, POGODNA, PROSTA, SŁONECZNA, SREBRNA, ŚNIEŻNA, TĘCZOWA, WIEJSKA, WIOSENNA, ZBOŻOWA, ZIELONA, ŻIMOWA, ŻŁOTA		
INWESTOR:	 GMINA SOLEC KUJAWSKI UL. 23 STYCZNIA 7, 86-050 SOLEC KUJAWSKI		
BRANŻA:	ELEKTRYCZNA	data:	05.05.2020r.
funkcja:	inżynier i nazwisko	nr uprawnień	podpis skala
projektant:	mgr inż. Roman Pietrzak	UAN-N-V/147/TO/84	 -
sprawdzający:	Lech Świderek	GT.I.7342/192/TO/94	 nr rys.
opracował:	Tomasz Gondek		 E13